



**Powiatowy Urząd Pracy**  
**ul. Andersa 2, 59 – 220 Legnica**

**Informacja o realizacji  
zadań powiatu w zakresie  
przeciwdziałania bezrobociu  
oraz aktywizacji lokalnego  
rynku pracy w 2014 roku**

## Spis treści

1. Wstęp.....	str2
2. Stopa bezrobocia w powiecie legnickim .....	str4
3. Stan bezrobocia .....	str4
4. Dynamika zmian - napływ i odpływ bezrobotnych .....	str6
5. Zasilek dla osób bezrobotnych.....	str7
6. Profile pomocy.....	str8
7. Struktura bezrobocia wg wykształcenia i płci .....	str8
8. Struktura bezrobocia wg posiadanego stażu pracy.....	str9
9. Struktura bezrobocia wg wieku.....	str10
10. Osoby niepełnosprawne.....	str11
11. Oferty pracy.....	str12
12. Środki finansowe na realizację zadań z zakresu aktywizacji lokalnego rynku pracy w latach 2010 – 2014.....	str13
13. Działania skierowane do osób bezrobotnych w 2014 roku.....	str15
14. Udział osób bezrobotnych w aktywnych formach przeciwdziałania bezrobociu..	str18
15. Zadania związane z podejmowaniem przez cudzoziemców pracy na terytorium Rzeczypospolitej Polskiej.....	str19
16. Nowe zadania w związku z wejściem w życie nowelizacji ustawy o promocji zatrudnienia i instytucjach rynku pracy (Dz.U. 2014 poz.598).....	str20

## **1. Wstęp**

Przepisy ustawy o samorządzie powiatowym oraz ustawy o promocji zatrudnienia i instytucjach rynku pracy nakładają na powiat obowiązki wykonywania zadań z zakresu przeciwdziałania bezrobociu oraz aktywizacji lokalnego rynku pracy. Należą do nich między innymi:

1. przeciwdziałanie bezrobociu oraz aktywizacja lokalnego rynku pracy,
2. pozyskiwanie i gospodarowanie środkami finansowymi na realizację zadań z zakresu aktywizacji lokalnego rynku pracy,
3. udzielanie pomocy bezrobotnym i poszukującym pracy w znalezieniu pracy przez pośrednictwo pracy i poradnictwo zawodowe,
4. rejestrowanie bezrobotnych i poszukujących pracy, inicjowanie,
5. ustalanie profilu pomocy dla bezrobotnych,
6. organizowanie i finansowanie usług i instrumentów rynku pracy,
7. realizacja zadań związanych z Krajowym Funduszem Szkoleniowym,
8. opracowanie analiz związanych z monitoringiem zawodów deficytowych i nadwyżkowych,
9. współdziałanie z powiatowymi radami zatrudnienia w zakresie promocji zatrudnienia oraz wykorzystania środków Funduszu Pracy,
10. współpraca z gminami w zakresie upowszechnienia ofert pracy, informacji o usługach poradnictwa zawodowego, szkoleniach, przygotowaniu zawodowym dorosłych, stażach, organizacji robót publicznych oraz zatrudnienia socjalnego,
11. przyznawanie i wypłacanie zasiłków oraz innych świadczeń z tytułu bezrobocia,
12. realizowanie zadań związanych z podejmowaniem przez cudzoziemców pracy na terytorium Rzeczypospolitej Polskiej

Poniższe opracowanie zawiera opis realizacji tych działań przez Powiatowy Urząd Pracy w Legnicy.

## **2. Stopa bezrobocia w powiecie legnickim**

### **Stopa bezrobocia w powiecie legnickim – stan na 30.11.2015 r.**

Stopa bezrobocia na koniec listopada 2015 r. w powiecie legnickim wynosiła 14,7%, natomiast w mieście Legnica 7,5%. Porównując do lat ubiegłych stopa bezrobocia jest najniższa od 2011 roku. W porównaniu do końca ubiegłego roku odnotowujemy spadek w powiecie legnickim o 3,4% oraz w mieście Legnica o 1,3%.

Tabela 1

**Stopa bezrobocia w % lata 2011-2015**

Wyszczególnienie	31.12.2011	31.12.2012	31.12.2013	30.11.2014	30.11.2015	Spadek 2014/30.11.15
<b>Polska</b>	12,5	13,4	13,4	11,4	9,6	-1,8
<b>województwo dolnośląskie</b>	12,5	13,5	13,1	10,6	8,5	-2,1
<b>powiat legnicki</b>	21,3	22,0	21,8	18,1	14,7	-3,4
<b>miasto Legnica</b>	10,0	10,4	10,3	8,8	7,5	-1,3

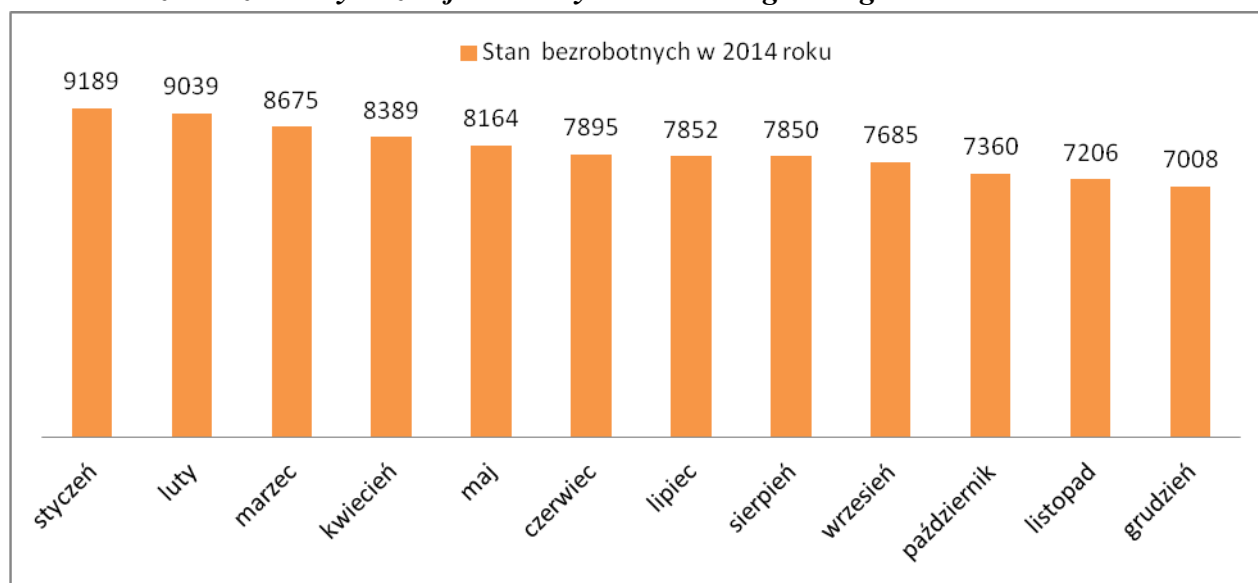
źródło: dane statystyczne GUS

### 3. Stan bezrobocia

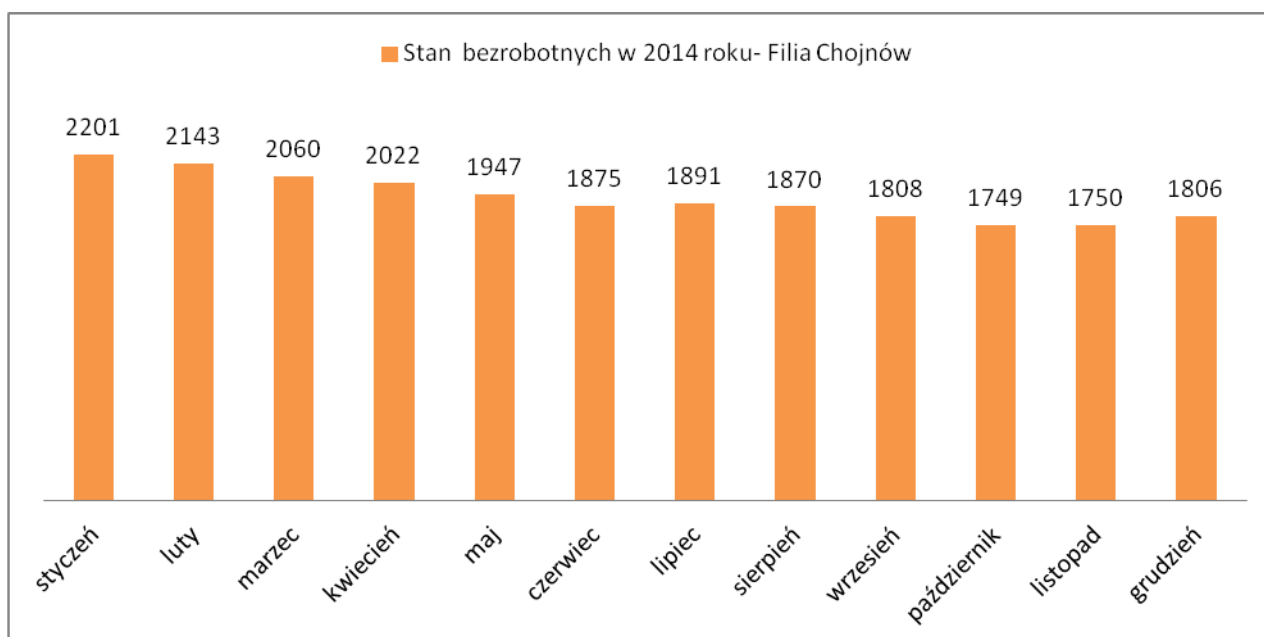
Na przestrzeni roku 2014 r. obserwujemy systematyczny spadek liczby zarejestrowanych osób bezrobotnych. Na koniec grudnia 2014 roku w ewidencji PUP Legnica figurowało 7008 osób bezrobotnych. W porównaniu do początku roku stan bezrobotnych zmniejszył się o 2181 osób. Poniższy wykres przedstawia poziom bezrobocia w poszczególnych miesiącach 2014 roku.

Wykres1

#### Liczba bezrobotnych zarejestrowanych w PUP Legnica ogółem w 2014 roku



źródło: dane statystyczne PUP Legnica

**Liczba bezrobotnych zarejestrowanych w Filii Chojnów w 2014 roku**

źródło: dane statystyczne PUP Legnica

Poniższa tabela przedstawia liczbę bezrobotnych z uwzględnieniem miejsca zamieszkania. W powiecie legnickim najwięcej osób bezrobotnych zamieszkuje w mieście i gminie Chojnów. Natomiast najmniejsza grupa bezrobotnych to mieszkańcy gminy Krotoszyce.

Tabela 2

**Stan bezrobotnych w mieście Legnicy i gminach powiatu legnickiego**

Lp.	Gmina	Stan bezrobocia na koniec XII 2013	Stan bezrobocia na koniec XII 2014
1.	Miasto Legnica	4 891	3893
2.	Miasto Chojnów	1204	1066
3.	Gmina Chojnów	912	740
4.	Miasto i Gmina Prochowice	420	311
5.	Gmina Miłkowice	405	332
6.	Gmina Kunice	288	250
7.	Gmina Ruja	184	153
8.	Gmina Legnickie Pole	173	157
9.	Gmina Krotoszyce	137	106

źródło: dane statystyczne PUP Legnica

Na przestrzeni ostatnich trzech lat zauważamy powtarzający się schemat. Najwięcej osób rejestruje się z początkiem roku w miesiącach styczniu i lutym. Następnie liczba bezrobotnych spada osiągając niski stan w miesiącach od kwietnia do czerwca. Tendencja wzrostowa rozpoczyna się od lipca, kiedy systematycznie wzrasta liczba rejestrujących się.

#### 4. Dynamika zmian - napływ i odpływ bezrobotnych

W 2014 roku w Powiatowym Urzędzie Pracy w Legnicy zarejestrowało się łącznie 11 664 osoby bezrobotne, w tym 9 089 osób w PUP Legnica (78%) oraz 2 575 osób w Filii Chojnów (22%). W tym okresie wyłączono z ewidencji 13 270 bezrobotnych, w tym 6 521 z tytułu podjęcia pracy oraz 3 528 bezrobotnych z tytułu niepotwierdzenia gotowości do podjęcia pracy.

Liczbę rejestrujących się i wyłączonych z ewidencji bezrobotnych w latach 2012 – 2014 przedstawia tabela 4.

Tabela 3

*Liczba rejestrujących się i wyłączonych z ewidencji bezrobotnych PUP Legnica ogółem w latach 2012 - 2014*

m-c rok	bezrobotni rejestrujący się			wyłączonych z ewidencji z tytułu					
				podjęcia pracy			niepotwierdzenia gotowości do podjęcia pracy		
	2014	2013	2012	2014	2013	2012	2014	2013	2012
I	1438	1665	1494	422	431	369	236	245	162
II	935	1210	1158	473	401	394	237	240	209
III	918	1045	1027	585	500	447	375	270	280
IV	923	958	820	545	575	531	287	275	248
V	919	894	865	587	635	577	301	335	341
VI	719	838	844	483	557	455	268	300	293
VII	983	1138	989	470	532	466	279	401	357
VIII	898	1101	1014	500	583	423	202	249	244
IX	1032	1139	1211	652	656	616	273	307	276
X	1074	1158	1288	749	674	558	351	369	369
XI	951	1051	1184	559	561	487	331	251	274
XII	874	950	1117	496	466	427	388	278	242
<b>Ogółem</b>	<b>11 664</b>	<b>13 147</b>	<b>13 011</b>	<b>6 521</b>	<b>6 571</b>	<b>5 323</b>	<b>3 528</b>	<b>3 520</b>	<b>3 295</b>

*Źródło: dane statystyczne PUP Legnica*

Tabela 3a

*Liczba rejestrujących się i wyłączonych z ewidencji bezrobotnych w Filii Chojnów w latach 2012 - 2014*

m-c rok	bezrobotni rejestrujący się			wyłączonych z ewidencji z tytułu					
				podjęcia pracy			niepotwierdzenia gotowości do podjęcia pracy		
	2014	2013	2012	2014	2013	2012	2014	2013	2012
I	314	307	274	118	98	74	51	25	18
II	190	219	225	98	69	88	31	42	28
III	172	199	180	114	98	92	47	36	43
IV	207	208	162	115	128	113	59	41	29
V	176	149	157	146	93	108	42	57	50
VI	154	168	171	106	106	112	62	53	54

VII	239	261	234	105	118	71	49	55	74
VIII	202	233	236	110	115	105	44	43	53
IX	231	222	282	159	127	165	61	55	51
X	252	229	281	180	120	105	70	43	61
XI	218	282	215	115	106	109	52	29	46
XII	228	185	243	110	131	92	31	44	48
<b>Ogółem</b>	<b>2583</b>	<b>2662</b>	<b>2660</b>	<b>1 476</b>	<b>1309</b>	<b>1234</b>	<b>599</b>	<b>523</b>	<b>555</b>

źródło: dane statystyczne PUP Legnica

## 5. Zasiłek dla osób bezrobotnych

W 2014 roku Powiatowy Urząd Pracy w Legnicy poniósł wydatki z Funduszu Pracy na zasiłek dla bezrobotnych w wysokości 14 124 100 zł. Zgodnie z przepisami ustawy o promocji zatrudnienia i instytucjach rynku pracy w 2014 roku zasiłek przysługiwał okres:

1) 180 dni dla bezrobotnych zamieszkałych w okresie pobierania zasiłku na terenie miasta Legnicy,

2) 365 dni - dla bezrobotnych:

a) zamieszkałych w okresie pobierania zasiłku na obszarze powiatu legnickiego,

b) powyżej 50 roku życia oraz posiadających jednocześnie co najmniej 20-letni okres uprawniający do zasiłku, lub

c) którzy mają na utrzymaniu co najmniej jedno dziecko w wieku do 15 lat, a małżonek bezrobotnego jest także bezrobotny i utracił prawo do zasiłku z powodu upływu okresu jego pobierania po dniu nabycia prawa do zasiłku przez tego bezrobotnego lub

d) samotnie wychowujących co najmniej jedno dziecko w wieku do 15 lat.

Wysokość zasiłku zależy od długości udokumentowanego okresu uprawniającego do zasiłku:

1/ 80 % zasiłku podstawowego przysługuje bezrobotnemu, którego okres uprawniający do zasiłku wynosi mniej niż 5 lat,

2/ 100 % zasiłku podstawowego przysługuje bezrobotnemu, którego okres uprawniający do zasiłku wynosi od 5 do 20 lat,

3/ 120 % zasiłku podstawowego przysługuje bezrobotnemu, którego okres uprawniający do zasiłku wynosi co najmniej 20 lat.

Z uwagi na to, że w 2013 roku zanotowano wzrost cen o 0,9% w stosunku do roku 2012 wysokość zasiłków od 1 czerwca 2014 roku uległa zwiększeniu. Kwoty zasiłków obowiązujące w 2014 roku przedstawia poniższa tabela:

Tabela 4

### Obowiązujące stawki zasiłku dla osób bezrobotnych w 2014 roku

ZASIŁKI	Obowiązujące do 31 maja 2014		Obowiązujące od 1 czerwca 2014	
	Okres pierwszych trzech miesięcy posiadania prawa do zasiłku	Okres kolejnych miesięcy posiadania prawa do zasiłku	Okres pierwszych 90 dni posiadania prawa do zasiłku	Okres kolejnych dni posiadania prawa do zasiłku
<b>Podstawowy 100%</b>	823,60 zł	646,70 zł	831,10 zł	652,60 zł
<b>Obniżony 80%</b>	658,90 zł	517,40 zł	664,90 zł	522,10 zł
<b>Podwyższony 120 %</b>	988,40 zł	776,10 zł	997,40 zł	783,20 zł

źródło: dane GUS

## 6. Profile pomocy

W maju 2014 roku nowelizacja ustawy o promocji zatrudnienia i instytucjach rynku pracy wprowadziła nowy sposób postępowania przez urzędy pracy przy obsłudze bezrobotnych. Opiera się on na koncepcji profilowania pomocy. Ustanowiono trzy profile: profil pomocy I - przewidziany dla osób aktywnych, profil pomocy II - przewidziany dla osób wymagających wsparcia w postaci usług i instrumentów rynku pracy i profil pomocy III - dla osób oddalonych od rynku pracy. Ogółem pracownicy PUP Legnica przeprowadzili 14 522 wywiadów z osobami bezrobotnymi celem ustalenia profilu. Najliczniejszą grupę stanowią bezrobotni posiadający II profil pomocy – 59,8%. Poniższa tabela przedstawia ilość ustalonych profili do dnia 31.12.2014 r.

Tabela 5

**Bezrobotni wg ustalonego profilu pomocy PUP Legnica ogółem - stan 31.12.2014 r.**

Profil I	Profil II	Profil III
5,8 %	59,8%	34,4 %

źródło: dane statystyczne PUP Legnica

Tabela 5a

**Bezrobotni wg ustalonego profilu pomocy w Filii Chojnów- stan 31.12.2014 r.**

Profil I	Profil II	Profil III
5,3%	62,1%	32,6%

źródło: dane statystyczne PUP Legnica

## 7. Struktura bezrobocia wg wykształcenia i płci

Analizując strukturę bezrobotnych uwzględniając posiadane wykształcenie zauważamy, że najliczniejszą grupę stanowią osoby z wykształceniem gimnazjalnym i poniżej (30,4%) oraz zasadniczym zawodowym (30%). Łącznie 60,4% osób bezrobotnych nie posiada wykształcenia średniego. Najniższy udział procentowy występuje w grupie bezrobotnych z wykształceniem średnim ogólnokształcącym (7,8%) i wyższym (11%). Proporcje te nie zmieniają się praktycznie i oscylują na podobnym poziomie już od kilku lat.

Uwzględniając kryterium płci widzimy, że wg stanu na 31.12.2014r. zarejestrowanych kobiet było o 5,7% więcej niż zarejestrowanych mężczyzn.

Tabela 6

**Bezrobotni w podziale na wykształcenie PUP Legnica ogółem w latach 2013-2014**

Wykształcenie	Liczba osób bezrobotnych na koniec grudnia 2013	Liczba osób bezrobotnych na koniec 31.12.2014 r.
wykształcenie wyższe	922 w tym 628 kobiet	778 w tym kobiet 523
policealne i średnie zawodowe	1751 w tym 1070 kobiet	1 452 w tym kobiet 904
średnie ogólnokształcące	716 w tym 493 kobiety	543 w tym kobiet 383
zasadnicze zawodowe	2588 w tym 1067 kobiet	2 101 w tym kobiet 843
gimnazjum i poniżej	2637 w tym 1184 kobiety	2 134 w tym kobiet 948
<b>Ogółem</b>	<b>8614 w tym 4442 kobiety</b>	<b>7 008 w tym kobiet 3601</b>

źródło: dane statystyczne PUP Legnica



Tabela 6 a

**Bezrobotni w podziale na wykształcenie w latach 2013-2014 –Filia Chojnów**

Wykształcenie	Liczba osób bezrobotnych na koniec grudnia 2013	Liczba osób bezrobotnych na koniec 31.12.2014 r.
wykształcenie wyższe	149 w tym 108 kobiet	137 w tym kobiet 97
policealne i średnie zawodowe	477 w tym 304 kobiety	390 w tym kobiet 252
średnie ogólnokształcące	127 w tym 85 kobiet	119 w tym kobiet 77
zasadnicze zawodowe	726 w tym 350 kobiet	606 w tym kobiet 266
gimnazjum i poniżej	637 w tym 268 kobiety	554 w tym kobiet 221
<b>Ogółem</b>	<b>2 116 w tym 1115 kobiety</b>	<b>1 806 w tym kobiet 913</b>

źródło: PUP Legnica

**8. Struktura bezrobocia wg posiadanego stażu pracy**

Wśród osób figurujących w ewidencji PUP wg stanu na 31.12.2014 r. najwięcej osób posiadało staż pracy od roku do 5 lat – 21,9%. Doświadczenie zawodowe do 1 roku posiadało 15,5%. Zbliżony odsetek bezrobotnych posiada staż pracy od 5 do 10 lat. Najmniej osób zarejestrowanych jest ze stażem powyżej 30 lat. Strukturę bezrobocia według zdobytego doświadczenia pracy przedstawia poniższa tabela.

Tabela 7

**Bezrobotni wg posiadanego stażu pracy - stan na 31.12.2014 r.****PUP Legnica ogółem**

Staż pracy	Liczba osób bezrobotnych zarejestrowanych w PUP Legnica	
do 1 roku	1 087	15,5%
1-5 lat	1 531	21,9%
5-10 lat	1 074	15,3%
10-20 lat	1 169	16,7%
20-30 lat	934	13,3%
30 lat i więcej	333	4,8%
bez stażu	880	12,5%
<b>Ogółem</b>	<b>7 008</b>	<b>100%</b>

źródło: dane statystyczne

Tabela 7a

**Bezrobotni wg posiadanego stażu pracy Filii Chojnów - stan na 31.12.2014 r.**

Staż pracy	Liczba osób bezrobotnych zarejestrowanych w PUP Legnica	
do 1 roku	250	13,9%
1-5 lat	412	22,8%
5-10 lat	283	15,7%
10-20 lat	329	18,2%
20-30 lat	210	11,6%
30 lat i więcej	73	4%
bez stażu	249	13,8%
<b>Ogółem</b>	<b>1 806</b>	<b>100%</b>

źródło: dane statystyczne PUP Legnica

**9. Struktura bezrobocia wg wieku**

Poddając analizie wiek osób bezrobotnych odnotowujemy, że najliczniejszą grupę stanowią bezrobotni od 25 do 34 roku życia – 25%. W połączeniu z osobami od 18 do 24 roku życia osoby młode stanowią 36,7% ogółu bezrobotnych. Do nich najczęściej kierowane są usługi rynku pracy oraz aktywne formy. Od maja 2014 r. osoby do 30 roku życia mogą wnioskować o bony szkoleniowe, stażowe, zatrudnieniowe i na zasiedlenie. To nowa forma aktywizacji, której głównym celem jest pobudzenie u osób młodych motywacji do samodzielnego poszukiwania zatrudnienia. Najmniejszą grupą są osoby w wieku powyżej 60 roku życia -7,1%. Poniższa tabela obrazuje stan obecny oraz porównanie z latami ubiegłymi.

Tabela 8

**Struktura bezrobotnych wg wieku na przestrzeni 2012 – 2014 – PUP Legnica ogółem**

Wiek	Liczba bezrobotnych w powiecie			Udział %		
	Stan na 31.12	Stan na 31.12		2014	2013	2012
	2014	2013	2012			
18-24	820	1 162	1 367	11,7	13,5	15,8
25-34	1 749	2 344	2 441	25	27,2	28,1
35-44	1 495	1 794	1 728	21,3	20,8	19,9
45-54	1 425	1 732	1 743	20,3	20,1	20,5
55-59	1 025	1 170	1 058	14,6	13,6	12,2
60 i więcej	494	412	342	7,1	4,8	3,9
<b>Ogółem</b>	<b>7 008</b>	<b>8 614</b>	<b>8 679</b>	<b>100,0</b>	<b>100,0</b>	<b>100,0</b>

źródło: dane statystyczne PUP Legnica

Tabela 8a

**Struktura bezrobotnych wg wieku na przestrzeni 2012 – 2014- Filia Chojnów**

Wiek	Liczba bezrobotnych w powiecie			Udział %		
	Stan na 31.12	Stan na 31.12		2014	2013	2012
	2014	2013	2012			
18-24	268	314	386	14,9	14,8	18,7
25-34	459	582	575	25,4	27,5	27,8
35-44	376	428	395	20,8	20,2	19,1
45-54	372	456	442	20,6	21,5	21,4
55-59	235	253	213	13	11,9	10,3
60 i więcej	96	83	56	5,3	3,9	2,7
<b>Ogółem</b>	<b>1 806</b>	2116	2067	<b>100</b>	100	100

źródło: dane statystyczne PUP Legnica

## 10. Osoby niepełnosprawne

Na koniec grudnia 2014 r. w Powiatowym Urzędzie Pracy w Legnicy zarejestrowane były 770 osób niepełnosprawnych stanowiąc 10,9% ogółu osób bezrobotnych figurujących w ewidencji PUP. Wśród bezrobotnych niepełnosprawnych 514 osób posiada orzeczony stopień niepełnosprawności lekki, 217 osób stopień umiarkowany oraz 39 stopień znaczny.

W okresie od stycznia do grudnia zgłoszono 249 wolnych miejsc pracy dla osób niepełnosprawnych. W tym czasie 427 osób niepełnosprawnych podjęło pracę. Od początku roku na szkolenia skierowano 43 osoby niepełnosprawne, dla 92 zorganizowano staże, 18 skierowano w ramach prac społecznie – użytecznych, 8 osób zatrudniono w ramach robót publicznych a 6 w ramach prac interwencyjnych.

Tabela 9

**Struktura osób bezrobotnych niepełnosprawnych w latach 2013 – 2014 – PUP Legnica ogółem**

Status osoby	powiat grodzki		powiat ziemski		razem	
	2013	2014	2013	2014	2013	2014
osoby bezrobotne	490	456	184	190	674	646
osoby poszukujące pracy (w tym pozostające w zatrudnieniu)	108	95	43	29	151	124
<b>Ogółem</b>	<b>598</b>	<b>551</b>	<b>227</b>	<b>219</b>	<b>825</b>	<b>770</b>

źródło: dane statystyczne PUP Legnica

*Struktura osób bezrobotnych niepełnosprawnych w latach 2013 – 2014 – Filia Chojnów*

Status osoby	Miasto Chojnów		Gmina Chojnów		razem	
	2013	2014	2013	2014	2013	2014
osoby bezrobotne	55	58	25	25	80	83
osoby poszukujące pracy	22	13	2	1	24	14
<b>Ogółem</b>	<b>77</b>	<b>71</b>	<b>27</b>	<b>26</b>	<b>104</b>	<b>97</b>

źródło: dane statystyczne PUP Legnica

## 11. Oferty pracy

W 2014 roku pracodawcy zgłosili do PUP Legnica 4212 ofert pracy. Ilość wolnych miejsc zgłoszonych w poszczególnych miesiącach przedstawiono w tabeli 10. Dla porównania przedstawiono także zestawienie ofert od stycznia do grudnia w latach 2012-2013.

Tabela 10

*Ilość wolnych ofert pracy zgłoszonych w latach 2012 – 2014 w PUP Legnica ogółem*

Miesiące	Liczba ofert w 2012 r.	Liczba ofert w 2013 r.	Liczba ofert w 2014 r.
styczeń	229	396	415
luty	290	363	408
marzec	412	363	371
kwiecień	341	287	341
maj	340	303	343
czerwiec	319	354	315
lipiec	336	354	315
sierpień	533	430	382
wrzesień	398	387	422
październik	389	329	478
listopad	224	318	256
grudzień	157	202	166
<b>Ogółem</b>	<b>3 968</b>	<b>4 086</b>	<b>4 212</b>

źródło: dane statystyczne PUP Legnica

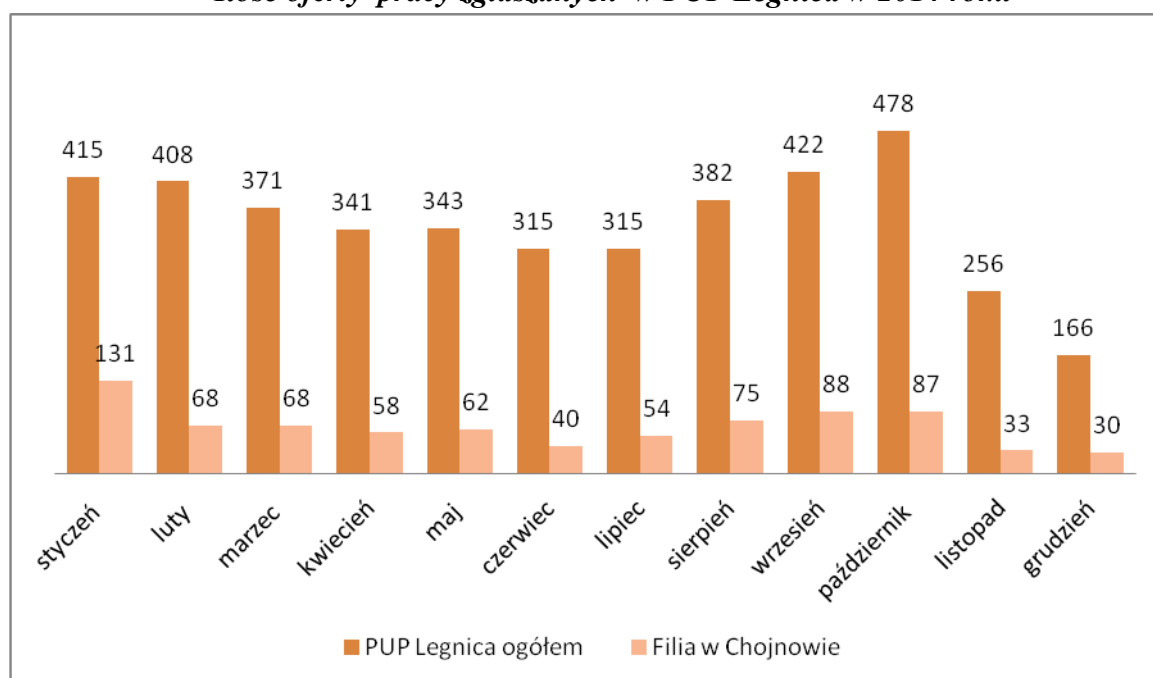
Tabela 10a

*Ilość wolnych ofert pracy zgłoszonych w latach 2012 – 2014 - Filia Chojnów*

Miesiące	Liczba ofert w 2012 r.	Liczba ofert w 2013 r.	Liczba ofert w 2014 r.
styczeń	41	53	131
luty	94	89	68
marzec	63	85	68
kwiecień	34	66	58
maj	44	44	62
czerwiec	46	54	40
lipiec	75	56	54
sierpień	128	119	75
wrzesień	55	47	88
październik	35	44	87
listopad	24	53	33
grudzień	11	23	30
<b>Ogółem</b>	<b>650</b>	<b>733</b>	<b>794</b>

źródło: dane statystyczne PUP Legnica

Wykres 2

*Ilość oferty pracy zgłaszanych w PUP Legnica w 2014 roku*

źródło: dane statystyczne PUP Legnica

## 12. Środki finansowe na realizację zadań z zakresu aktywizacji lokalnego rynku pracy w latach 2010 – 2014

Zadania określone w ustawie o promocji zatrudnienia i instytucjach rynku pracy finansowane są ze środków pochodzących z:

- limitu podstawowego, tzw. **algorytmu**,
- środków **Europejskiego Funduszu Społecznego**, w tym projekty systemowe i konkursowe
- środków **Państwowego Funduszu Rehabilitacji Osób Niepełnosprawnych**,
- środków z **rezerwy** Ministra Pracy i Polityki Społecznej, pozyskiwanych w ramach ogłaszanych przez Ministra naboru wniosków,
- środków przyznanych w ramach **Krajowego Funduszu Szkoleniowego**

Wysokość środków na aktywizację zawodową na przestrzeni lat 2010-2014 przedstawiona została w poniższej tabeli.

Tabela 11

### Wysokość środków na aktywizację osób bezrobotnych w latach 2010-2014 – PUP Legnica ogółem

ROK	LIMIT PODSTAWOWY	ŚRODKI DODATKOWE	Europejski Fundusz Społeczny	ŁĄCZNIE
2010	11 838 100	8 813 300	6 749 625	27 401 250
2011	5 087 700	645 000	2 968 116	8 700 816
2012	4 926 500	5 706 700	2 734 300	13 367 500
2013	6 763 600	2 779 100	6 239 600	15 782 300
<b>2014</b>	<b>4 041 500</b>	<b>1 528 400</b>	<b>9 684 700</b>	<b>15 254 600</b>
<b>Dodatkowo w roku 2014 :</b> <ul style="list-style-type: none"> <li>– rehabilitacja zawodowa osób niepełnosprawnych 90 000,00 Miasto Legnica 69 051,00 powiat legnicki</li> <li>– EFS konkursowy „e-50tki ” 86 278,65</li> <li>– Krajowy Fundusz Szkoleniowy 9 659,20</li> </ul>				Algorytm 4 041 500,00
				EFS Systemowy 9 684 700,00
				Rezerwa Ministra Pracy 1 528 400,00

źródło: dane PUP Legnica

**Wysokość środków na aktywizację osób bezrobotnych w latach 2010-2014- Filia Chojnów**

ROK	LIMIT PODSTAWOWY	ŚRODKI DODATKOWE	Europejski Fundusz Społeczny	ŁĄCZNIE
2010	3 070 000	1 583 035	1 734 474	6 387 509
2011	1 380 936		701 363	2 082 299
2012	1 352 360	1 484 574	652 600	3 489 534
2013	1 639 283	633 100	1 450 700	3 723 083
<b>2014</b>	<b>1 031 797</b>	<b>401 693</b>	<b>2 421 200</b>	<b>3 854 690</b>
<b>Dodatkowo w roku 2014 :</b> – rehabilitacja zawodowa osób niepełnosprawnych: Filia Chojnów – 48 576				Algorytm 1 031 797
				EFS Systemowy 2 421 200
				Rezerwa Ministra Pracy 401 693

źródło: dane PUP Legnica

**13. Działania skierowane do osób bezrobotnych w 2014 roku**

1. W ramach **algorytmu** w 2014 roku organizowano i finansowano wszystkie podstawowe formy aktywizacji zawodowej wg poniższego zestawienia.

**Wydatki w ramach algorytmu – limit podstawowy w 2014 – PUP Legnica ogółem**

ALGORYTM (limit podstawowy-PUP ogółem)	Limit/wydatki
szkolenia	420 013,09
prace interwencyjne	391 347,94
roboty publiczne	644 468,84
prace społecznie -użyteczne	192 750,06

<b>ALGORYTM (limit podstawowy-PUP ogółem)</b>	<b>Limit/wydatki</b>
staże	1 826 066,14
dotacje	266 817,63
refundacje stanowiska pracy	232 828,83
refundacja składki ZUS	8 659,83
bon zasiedleniowy	31 621,76
opieka nad dzieckiem do 7 roku życia	5 057,10
badania lekarskie	190,00
dojazdy praca	21 678,78
<b>RAZEM</b>	<b>4 041 500,00</b>

źródło: dane PUP Legnica

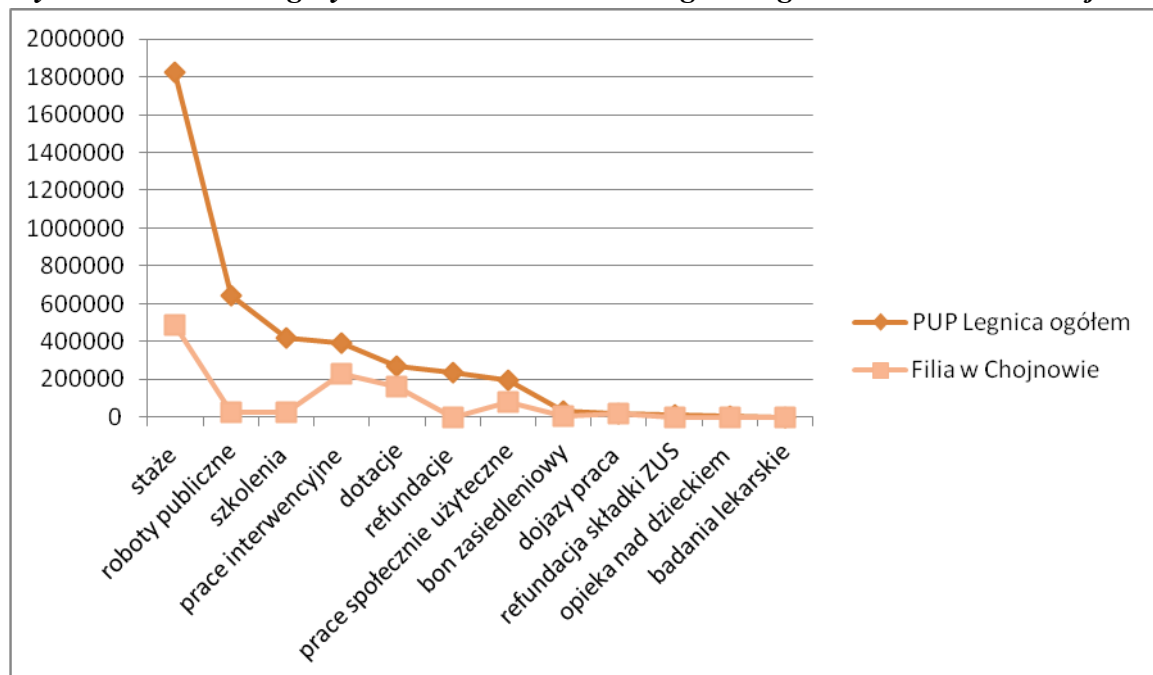
Tabela 12a

**Wydatki w ramach algorytmu – limit podstawowy w 2014 – Filia Chojnów**

<b>ALGORYTM (limit podstawowy-Filia )</b>	<b>Limit/wydatki</b>
szkolenia	27 244,53
prace interwencyjne	227 646,90
roboty publiczne	23 139,10
prace społecznie -użyteczne	76 849,44
staże	489 683,46
dotacje	162 000,00
refundacje stanowiska pracy	0,00
refundacja składki ZUS	0,00
bon zasiedleniowy	5 740,00
opieka nad dzieckiem do 7 roku życia	0,00
badania lekarskie	92,00
dojazdy praca	19 401,08
<b>RAZEM</b>	<b>1 031 796,51</b>

źródło: dane PUP Legnica



**Wydatki w ramach algorytmu w 2014 roku PUP Legnica ogółem oraz Filia w Chojnowie**

źródło: dane PUP Legnica

2. W 2014 roku PUP w Legnicy realizował 2 projekty systemowe współfinansowane z Europejskiego Funduszu Społecznego. Pierwszy - „**Aktywni zawodowo 2008**” realizowany przez Urząd w Legnicy, finansował szkolenia, prace interwencyjne, staże, jednorazowe środki na podjęcie działalności gospodarczej oraz refundację utworzenia stanowiska pracy. Projekt obejmował wydatki na kwotę 7 263 500,00 zł.
3. „**Aktywni na rynku pracy**” realizowany był przez Filię w Chojnowie, również finansował szkolenia, prace interwencyjne, staże, jednorazowe środki na podjęcie działalności gospodarczej oraz refundację utworzenia stanowiska pracy. Łącznie w obu projektach systemowych udział wzięło 892 osoby. Projekt obejmował wydatki na kwotę 2 421 200,00 zł.  
Łącznie w obu projektach systemowych udział wzięło 892 osoby.

W 2014 roku PUP występował o dodatkowe środki na aktywizację osób bezrobotnych z rezerwy Ministra Pracy na organizację:

4. **Programu Aktywizacja i Integracja.** Program skierowany do 10 osób, dla których określono III profil pomocy i które długotrwale korzystają z pomocy społecznej. Celem programu było zapobieganie wykluczeniu społecznemu 10 osób zarejestrowanych w Powiatowym Urzędzie Pracy w Legnicy, dla których ustalony został profil pomocy III, o którym mowa w art. 33 ust. 2c ustawy o promocji (...), korzystający ze świadczeń pomocy społecznej, w szczególności realizujący kontrakt socjalny, o którym mowa w przepisach o pomocy społecznej. Program PAI przewidywał dwa rodzaje działań tj. działania w zakresie *aktywizacji zawodowej* tj. realizacja prac społecznie użytecznych oraz działania w zakresie *integracji społecznej* – realizowane w formie grupowego poradnictwa psychologicznego i warsztatów trenerskich Program PAI trwał 2 miesiące tj. w okresie od 01.10.2014 r. do 30.11.2014 r. Realizowany był przez Powiatowy Urząd Pracy w Legnicy oraz Fundację Eudajmonia z Polkowic wybraną w drodze otwartego konkursu, która realizowała w programie działania w zakresie *integracji społecznej*. PUP współpracował przy

realizacji PAI również z Miejskim Ośrodkiem Pomocy Społecznej w Legnicy (MOPS). Współpraca ta polegała na uzgodnieniu kryteriów doboru bezrobotnych do PAI oraz opracowaniu zasad wymiany informacji o uczestnikach Programu. Obecnie doradcy klienta indywidualnego, sukcesywnie określają ponownie profil pomocy uczestnikom programu, celem ustalenia efektów realizacji programu.

5. Programu aktywizującego osoby bezrobotne **do 30 roku życia**. W ramach programu finansowane były stare i nowe formy pomocy (staże, szkolenia, bon szkoleniowy, bon stażowy, bon zatrudnieniowy, bon zasiedleniowy, jednorazowe środki na podjęcie działalności gospodarczej oraz refundację utworzenia stanowiska pracy.
6. Programu aktywizującego osoby bezrobotne, które **ukończyły 50 rok życia**. W ramach programu finansowane były takie formy pomocy jak: szkolenia, jednorazowe środki na podjęcie działalności gospodarczej, dofinansowanie wynagrodzenia za zatrudnienie skierowanego bezrobotnego oraz roboty publiczne.
7. Programu aktywizującego osoby bezrobotne należące do osób **będących w szczególnej sytuacji** na rynku pracy (art. 49 ustawy ) tj. długotrwale bezrobotni, bezrobotni posiadający co najmniej jedno dziecko w wieku do 6 roku życia lub dziecko niepełnosprawne do 18 roku życia, bezrobotni korzystający z pomocy społecznej, bezrobotni niepełnosprawni, bezrobotni do 30 roku życia i bezrobotni po 50 roku życia. W ramach programu finansowano szkolenia, staże, refundacje kosztów doposażenia stanowiska pracy, prace interwencyjne oraz roboty publiczne
8. Programu aktywizującego osoby bezrobotne **w wieku 30 – 50 lat**. W ramach programu pozyskano środki na uruchomienie działalności gospodarczej oraz na refundację utworzenia stanowiska pracy.

Na finansowanie nowych form wsparcia PUP pozyskał kwotę 155 500,00 zł. Dodatkowo PUP na pozostałe formy wsparcia tj. szkolenia, staże, refundację kosztów doposażenia lub wyposażenia stanowiska pracy, roboty publiczne, jednorazowe środki na podjęcie działalności gospodarczej, prace interwencyjne pozyskał kwotę 1 372 900,00 zł. Łącznie z rezerwy Ministra Pracy i Polityki Społecznej PUP w Legnicy pozyskał środki w łącznej wysokości **1 528 400,00 zł**.

9. W 2014 r. w ramach podziału środków finansowych z Państwowego Funduszu Rehabilitacji Osób Niepełnosprawnych na poszczególne zadania z **zakresu rehabilitacji zawodowej i społecznej osób niepełnosprawnych** przyznano PUP w Legnicy łączną kwotę 159 051,00 zł.
10. W roku 2014 zakończono realizację projektu konkursowego współfinansowanego z Europejskiego Funduszu Społecznego pn. „**e - 50-tki na START**”. W ramach projektu Urząd realizował cykl szkoleń z zakresu ICT dla osób powyżej 50 roku życia. W projekcie udział wzięło 115 osób.
11. W 2014 zakończyła się również realizacja projektu Państwowej Wyższej Szkoły Zawodowej w Legnicy „**Blżej realiów rynkowych - wzmocnienie więzi studentów z pracodawcami**” realizowanego w latach 2011 – 2014, którego liderem była Państwowa Wyższa Szkoła Zawodowa im. Witelona w Legnicy. Projekt służył aktywizacji młodzieży pozostającej bez zatrudnienia na regionalnym rynku pracy tj. Legnicko – Głogowskim Okręgu Miedziowym. W ramach wspólnej realizacji projektu, Powiatowy Urząd Pracy w Legnicy jako partner projektu był odpowiedzialny za organizację: staży, konferencji stażystów z pracodawcami, targów pracy oraz opracowywanie i edycję biuletynu informacyjnego. W ramach projektu odbyły się również 3 konferencje pracodawców ze stażystami oraz 2 razy zorganizowano targi pracy. Łącznie skierowano do odbycia stażu 178 absolwentów obu uczelni.

## 14. Udział osób bezrobotnych w aktywnych formach przeciwdziałania bezrobociu

Bezrobotni z powiatu legnickiego bardzo chętnie korzystają z aktywnych form przeciwdziałania bezrobociu oferowanych przez PUP. Dużym zainteresowaniem cieszą się staże i szkolenia, a także zatrudnienie subsydiowane.

Z możliwości zatrudnienia subsydiowanego chętnie korzystają też pracodawcy (w tym przede wszystkim z refundacji kosztów wyposażenia lub doposażenia stanowisk pracy dla osób bezrobotnych oraz refundacji części kosztów wynagrodzenia i składek na ubezpieczenie społeczne w ramach prac interwencyjnych). Jak pokazuje wieloletnie doświadczenie PUP w aktywizacji bezrobotnych, pracodawcy w zamian za otrzymanie refundacji zatrudniają osoby o niższych kwalifikacjach lub bez doświadczenia zawodowego, co stwarza takim bezrobotnym możliwość uzyskania doświadczenia na określonych stanowiskach.

Osoby przedsiębiorcze, zdecydowane na rozpoczęcie własnej działalności gospodarczej korzystają natomiast bardzo chętnie ze wsparcia w postaci jednorazowych środków przeznaczonych na ten cel. Liczbę osób objętych wybranymi formami aktywizacji do dnia 31.12.2014 r. przedstawiono w tabeli 12. Dla porównania w tabeli znajdują się także dane za 2013 rok.

Tabela 13

### *Aktywne formy przeciwdziałania bezrobociu oraz liczba uczestników 2013-2014*

#### *– PUP Legnica ogółem*

Rok	Formy						
	Prace interwencyjne	Roboty publiczne	Podjęcia dział. gospodarczej	Zatrud. na refundowan. stanowiskach pracy	Szkolenia	Staże	Prace społecznie użyteczne
2013	195	156	280	155	308	996	169
XII 2014	<b>164</b>	<b>88</b>	<b>265</b>	<b>244</b>	<b>265</b>	<b>835</b>	<b>155</b>

źródło: dane statystyczne PUP Legnica

Tabela 13a

### *Aktywne formy przeciwdziałania bezrobociu oraz liczba uczestników 2013-2014*

#### *–Filia Chojnów*

Rok	Formy						
	Prace interwencyjne	Roboty publiczne	Podjęcia dział. gospodarczej	Zatrud. na refundowan. stanowiskach pracy	Szkolenia	Staże	Prace społecznie użyteczne
2013	103	21	50	35	40	261	88

XII 2014	78	2	61	51	39	256	57
----------	----	---	----	----	----	-----	----

źródło: dane statystyczne PUP Legnica

## 15. Zadania związane z podejmowaniem przez cudzoziemców pracy na terytorium Rzeczypospolitej Polskiej

Do zadań Powiatowego Urzędu Pracy w Legnicy z zakresu obsługi pracodawców zamierzających zatrudnić cudzoziemca należy:

1. Rejestracja oświadczeń o zamiarze powierzania wykonywania pracy obywatelom Republiki Białorusi, Republiki Gruzji, Republiki Mołdowy, Republiki Armenii, Federacji Rosyjskiej, Ukrainy w ramach uproszczonej procedury zatrudniania cudzoziemców.

W 2014 r. zarejestrowano w PUP Legnica ogółem 1691 oświadczeń, z tego 62 oświadczenia w Filii w Chojnowie. Najczęściej pracodawcy zamierzali powierzyć wykonywanie pracy w zawodach tj: pracownik przy pracach prostych, robotnik w gospodarstwie oraz pracownik ogólnobudowlany.

2. Analiza lokalnego rynku pracy pod kątem możliwości zaspokojenia potrzeb kadrowych pracodawcy w oparciu o rejestry osób bezrobotnych i poszukujących pracy.

W ramach zgłoszonej przez pracodawcę oferty pracy na stanowisko, na którym będzie zatrudniony cudzoziemiec Urząd przeprowadza badanie rynku pracy w oparciu o rejestry osób bezrobotnych i poszukujących pracy. W 2014 roku 30 pracodawców zgłosiło 47 wolnych miejsc pracy, na których zamierzali zatrudnić cudzoziemca. Najczęściej poszukiwali pracowników w zawodach: kucharz kuchni orientalnej, pracownik ogólnobudowlany ze znajomością języka ukraińskiego, sprzedawca ze znajomością języka ukraińskiego i języka angielskiego, kierowca samochodu ciężarowego.

Tabela 14

### *Podejmowaniem przez cudzoziemców pracy na terytorium Rzeczypospolitej Polskiej*

Zatrudnianie cudzoziemców	PUP Legnica Ogółem		Filia Chojnów	
	2013	2014	2013	2014
Oświadczenia o zamiarze powierzenia pracy.....	614	1691	6	62
Informacja starosty o braku możliwości zaspokojenia potrzeb kadrowych pracodawcy	30 ( 98 wolnych miejsc pracy)	36 ( 47 wolnych miejsc pracy)	3	5

źródło: dane statystyczne PUP Legnica

## 16. Nowe zadania w związku z wejściem w życie nowelizacji ustawy o promocji zatrudnienia i instytucjach rynku pracy (Dz.U. 2014 poz.598)

W dniu 14 marca 2014 r. została uchwalona ustawa o zmianie ustawy o promocji zatrudnienia i instytucjach rynku pracy, która weszła w życie w dniu 27 maja 2014 r. Zmiany publicznych służb zatrudnienia koncentrują się na czterech głównych obszarach:

- ✓ **indywidualizacja wsparcia ,**
- ✓ **nowe instrumenty,**
- ✓ **profilowanie pomocy,**
- ✓ **monitorowanie osiągniętych wyników**

Najważniejszą zmianą jest indywidualizacja wsparcia. Została uproszczona struktura instytucjonalna. Każdy bezrobotny i poszukujący pracy zarejestrowany w PUP od początku prowadzony jest przez tego samego doradcę klienta. Podobnie jest w przypadku pracodawców. Kolejny obszar dotyczy zindywidualizowania form wsparcia bezrobotnych. Podstawą jest profilowanie pomocy dla osób bezrobotnych. Wprowadzono trzy profile: profil pomocy I, przewidziany dla osób aktywnych, profil pomocy II, przewidziany dla osób wymagających wsparcia i profil pomocy III, dla osób oddalonych od rynku pracy.

Nowelizacja ustawy wprowadziła także ustalenie dla każdej osoby bezrobotnej Indywidualnego Planu Działania. IPD to osobisty program poszukiwania pracy przygotowany przy współpracy osoby bezrobotnej i poszukującej pracy z doradcą klienta. IPD polega na ustaleniu z pozostającym bez pracy szeregu działań dostosowanych do jego sytuacji osobistej i lokalnego rynku pracy. Efektem podjętych działań ma być zatrudnienie osoby, podjęcie przez nią działalności gospodarczej lub innej pracy zarobkowej. Na przestrzeni 2014 roku doradcy klienta wraz z bezrobotnymi przygotowali 10 946 Indywidualnych Planów Działania.

Ustawa wprowadza również zmiany w zakresie finansowania urzędów pracy według kryteriów oceny, z których najważniejsze to uzyskiwane wskaźniki efektywności w wydatkowaniu środków na aktywizację zawodową osób zarejestrowanych. Skuteczność aktywnych działań w postaci instrumentów rynku pracy (np. staże, zatrudnienie subsydiowane, dotacje na rozpoczęcie działalności gospodarczej) zależy od dwóch czynników. Po pierwsze od wielkości środków przeznaczonych na aktywne programy rynku i po wtóre od efektywności zatrudnieniowej wydatkowania środków publicznych czyli czy przynoszą one realne efekty w postaci uzyskania pracy przez osoby bezrobotne.

W ubiegłym roku w kraju zrealizowano ze środków Funduszu Pracy programy na rzecz promocji zatrudnienia, łagodzenia skutków bezrobocia i aktywizacji zawodowej z **68,2% efektywnością zatrudnieniową. Efektywność kosztowa wyniosła 11 309,43zł.**

Powiatowy Urząd w Legnicy osiągnął w tym okresie efektywność zatrudnieniową w wysokości **73,8%** oraz efektywność kosztową **9 718,23 zł.**

Poniższa tabela przedstawia porównywalnie ogólne wydatki, liczbę uczestników oraz efektywność zatrudnieniową jaką uzyskały w 2013 roku niektóre powiatowe urzędy pracy w województwie dolnośląskim.

