



Powiatowy Urząd Pracy w Legnicy
ul. Gen. Władysława Andersa 2
59 – 220 Legnica

ANALIZA EFEKTYWNOŚCI I SKUTECZNOŚCI SZKOLEŃ
ZA 2020 ROK

MAJ 2021

Zgodnie z § 84 Rozporządzenia Ministra Pracy i Polityki Społecznej z dnia 14 maja 2014 r. w sprawie szczegółowych warunków realizacji oraz trybu i sposobów prowadzenia usług rynku pracy, powiatowy urząd pracy dokonuje **analizy skuteczności i efektywności organizacji szkoleń**, uwzględniając następujące wskaźniki:

1. Liczbę i odsetek osób, które ukończyły szkolenia z wynikiem pozytywnym, w stosunku do rozpoczynających szkolenia.
2. Liczbę i odsetek osób przeszkolonych w poszczególnych kategoriach wyróżnionych według: kryterium statusu w rozumieniu ustawy, płci, wieku, poziomu wykształcenia, miejsca zamieszkania i przynależności do grupy osób będących w szczególnej sytuacji na rynku pracy.
3. Liczbę i odsetek osób zatrudnionych w trakcie szkolenia oraz w okresie 3 miesięcy po jego ukończeniu.
4. Koszt ponownego zatrudnienia osób przeszkolonych, liczony jako stosunek poniesionych kosztów szkoleń do liczby osób zatrudnionych w okresie 3 miesięcy po ukończeniu szkolenia.
5. Przeciętny koszt szkolenia i przeciętny koszt osobogodziny szkolenia.
6. Liczbę i odsetek osób, które zdały egzamin, uzyskały licencję, ukończyły szkolenie sfinansowane z pożyczki szkoleniowej lub ukończyły studia podyplomowe, w stosunku do osób, które otrzymały wsparcie w tej formie.
7. Liczbę i odsetek osób zatrudnionych w trakcie lub w okresie 3 miesięcy po zdaniu egzaminu, uzyskaniu licencji, ukończeniu szkolenia finansowanego z pożyczki szkoleniowej oraz po ukończeniu studiów podyplomowych.

I. Liczba i odsetek osób, które ukończyły szkolenia z wynikiem pozytywnym, w stosunku do rozpoczynających szkolenia

W 2020 roku (01.01.2020 – 31.12.2020) Powiatowy Urząd Pracy w Legnicy (łącznie z Filią w Chojnowie) skierował na szkolenia 86 osób. Dodatkowo 10 osób skierowanych w roku 2019 kontynuowało szkolenie w roku 2020. Łącznie w badanym okresie w szkoleniach uczestniczyło 96 osób.

Liczba osób, które ukończyły szkolenie z wynikiem pozytywnym wyniosła 60. 33 osoby nie ukończyły szkolenia a 3 kontynuują szkolenie w 2021 roku. Główną przyczyną nieukończenia szkolenia jest fakt, że absolwenci kursów nauki jazdy kat. C i D oraz kursów obsługi wózka jezdniowego nie zdają egzaminów państwowych w pierwszym terminie. Ponadto z powodu pandemii nie można było zakończyć kursu realizowanego w ramach projektu dla osób niepełnosprawnych „Aktywizacja osób niepełnosprawnych”. Zatem odsetek osób, które ukończyły szkolenie z wynikiem pozytywnym i uzyskały kwalifikacje w stosunku do rozpoczynających szkolenie wyniósł **62,5%**.

Liczba i odsetek osób, które ukończyły szkolenie z wynikiem pozytywnym w stosunku do rozpoczynających szkolenie.

	Szkolenia grupowe	Szkolenia indywidualne	Bony szkoleniowe	Razem	Odsetek (%)
Liczba osób skierowanych na szkolenie w 2020 roku	22	56	8	96	100
Liczba osób, które rozpoczęły szkolenie w roku poprzednim i kontynuowały je w roku 2020	0	10	0		
Liczba osób, które ukończyły szkolenie, w stosunku do rozpoczynających szkolenie	11	42	7	60	62,50
Liczba osób, które kontynuują szkolenie w 2021 r.	0	3	0	3	

źródło: dane statystyczne PUP Legnica

II. Liczba i odsetek osób przeszkolonych w poszczególnych kategoriach wyróżnionych według kryterium statusu w rozumieniu ustawy, płci, wieku, poziomu wykształcenia, miejsca zamieszkania i przynależności do grupy osób będących w szczególnej sytuacji na rynku pracy

Za „osoby przeszkolone” dla celów analizy efektywności i skuteczności szkoleń przyjmuje się osoby, które ukończyły szkolenie w omawianym okresie zgodnie załącznikami 4 i 6 do sprawozdania MRPiPS-01.

Tabela 2

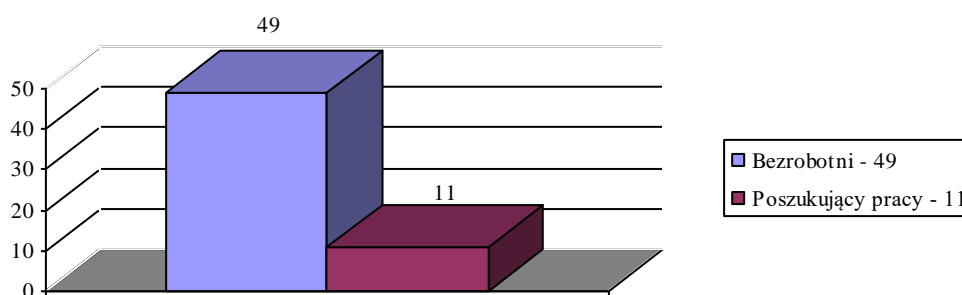
Osoby przeszkolone według kryterium statusu

Ogółem	Status w rozumieniu ustawy	
	Bezrobotny	Poszukujący pracy
60	49	11
%	81,67	18,33

Źródło: dane statystyczne PUP Legnica

Wykres 1

Liczba osób przeszkolonych wg kryterium statusu



źródło: dane statystyczne PUP Legnica

W 2020 skierowano na szkolenie 22 osoby poszukujące pracy niepełnosprawne nie pozostające w zatrudnieniu w ramach projektu unijnego „Aktywizacja osób niepełnosprawnych”. 11 osób ukończyło szkolenie w okresie sprawozdawczym, pozostałe nie ukończyły go ze względu na pandemię COVID-19. Odsetek osób poszukujących pracy w porównaniu do roku 2019 wzrósł (z 11,6% do 18,33%). Taki odsetek osób poszukujących pracy skierowanych na szkolenia w roku 2020 wynika z realizowania projektu „Aktywizacja osób niepełnosprawnych”. W ramach tego projektu osoby niepełnosprawne uczestniczyły m.in. w szkoleniu z zakresu produkcji i zdobnictwa ozdób choinkowych oraz poligrafii.

Tabela 3

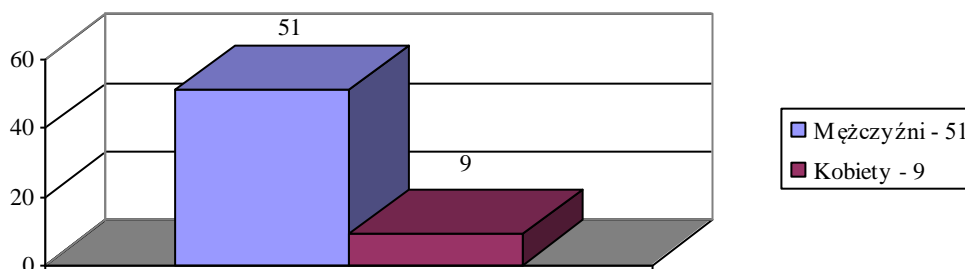
Osoby przeszkolone według kryterium płci

Ogółem	Płeć	
	Mężczyźni	Kobiety
60	51	9
%	85	15

źródło: dane statystyczne PUP Legnica

Wykres 2

Liczba przeszkolonych wg kryterium płci



źródło: dane statystyczne PUP Legnica

W omawianym okresie sprawozdawczym przeszkolono 51 mężczyzn i 9 kobiet. Odsetek kobiet uczestniczących w szkoleniach spadł w porównaniu z rokiem 2019 (z 35,7% do 15%). Wynika to z faktu mniejszego zainteresowania kobiet szkoleniami. Kobietom finansowano głównie szkolenia z zakresu kosmetyki, a także z zakresu prawa jazdy kat. C i D oraz pośrednictwa w obrocie nieruchomościami.

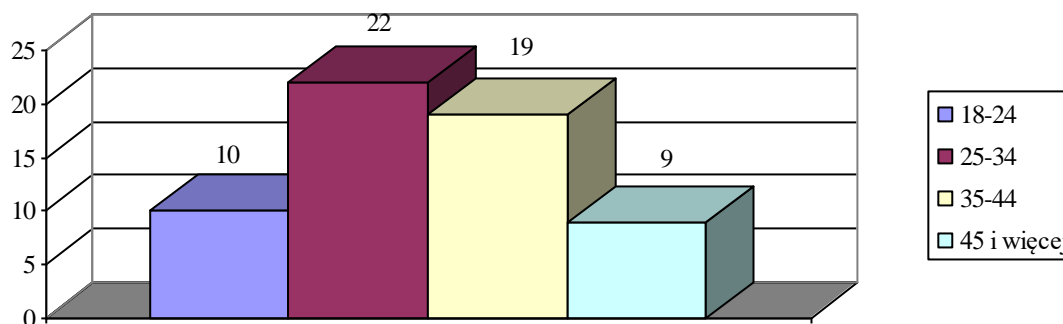
Tabela 4

Osoby przeszkolone według kryterium wieku

Ogółem	Wiek (lata)			
	18-24	25-34	35-44	45 i więcej
60	10	22	19	9
%	16,67	36,66	31,67	15,0

źródło: dane statystyczne PUP Legnica

Liczba osób przeszkolonych wg kryterium wieku



źródło: dane statystyczne PUP Legnica

W omawianym okresie sprawozdawczym najliczniejszą grupę przeszkolonych stanowiły osoby z przedziału wiekowego 25-34 i 35-44. Jest to najbardziej aktywna grupa, najbardziej zainteresowana wsparciem w postaci szkoleń.

Tabela 5

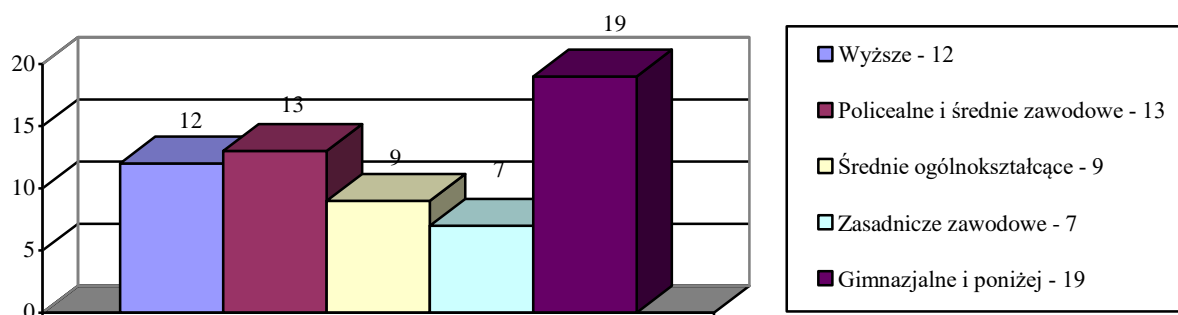
Osoby przeszkolone według poziomu wykształcenia

Ogółem	Wykształcenie				
	Wyższe	Policealne i średnie zawodowe	Średnie ogólnokształcące	Zasadnicze zawodowe	Gimnazjalne i poniżej
60	12	13	9	7	19
%	20	21,67	15	11,67	31,66

źródło: dane statystyczne PUP Legnica

Wykres 4

Liczba osób przeszkolonych wg kryterium wykształcenia.



źródło: dane statystyczne PUP Legnica

W omawianym okresie sprawozdawczym najliczniejszą grupę spośród osób przeszkolonych stanowiły osoby z wykształceniem gimnazjalnym i poniżej. Najmniejsze zainteresowanie szkoleniami wykazywały osoby z wykształceniem zasadniczym zawodowym.

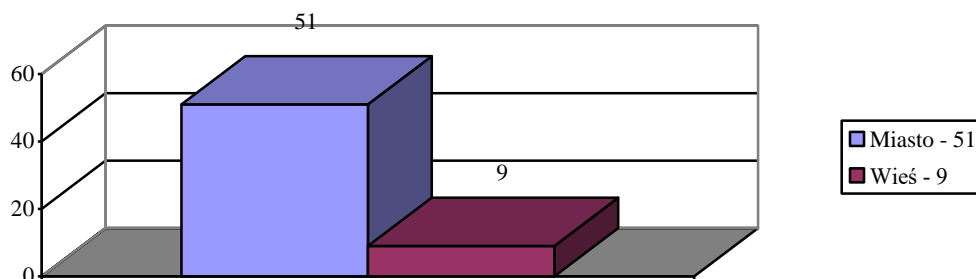
Osoby przeszkolone według miejsca zamieszkania

Ogółem	Miejsce zamieszkania	
	Miasto	Wieś
60	51	9
%	85	15

źródło: dane statystyczne PUP Legnica

Wykres 5

Liczba osób przeszkolonych wg kryterium miejsca zamieszkania



źródło: dane statystyczne PUP Legnica

W omawianym okresie sprawozdawczym większość szkolonych pochodziła z miasta. 9 osób (15%) to osoby pochodzące z terenów wiejskich. Z porównania tych danych do liczby zarejestrowanych bezrobotnych ze względu na miejsce zamieszkania na koniec grudnia 2020 roku (miasto – 72,85%, wieś – 27,15%) wynika, że struktura osób szkolonych nieznacznie odbiega od struktury osób zarejestrowanych. W porównaniu do 2019 roku nastąpił spadek liczby osób spoza miasta uczestniczących w szkoleniach (z 21,6% do 15%).

Kolejna kategoria osób w szczególnej sytuacji na rynku pracy dotyczy wyłącznie osób bezrobotnych. Struktura uczestników szkoleń według przynależności do grup osób będących w szczególnej sytuacji na rynku pracy kształtowała się w 2020 roku następująco:

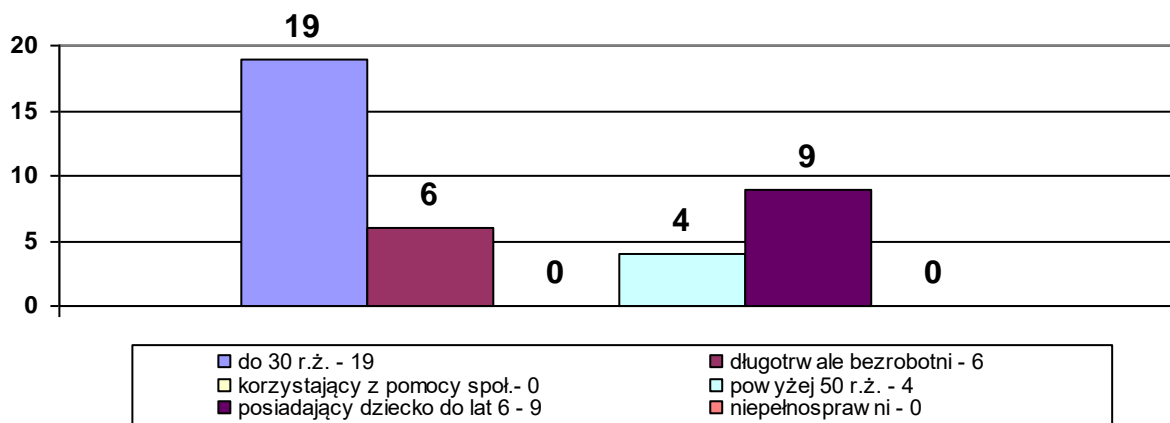
Tabela 7

Osoby przeszkolone według kryterium przynależności do grupy osób będących w szczególnej sytuacji na rynku pracy

Ogółem	Bezrobotni do 30 roku życia	Długotrwale bezrobotni	Bezrobotni korzystający ze świadczeń pomocy społecznej	Bezrobotni powyżej 50 roku życia	Bezrobotni posiadający co najmniej jedno dziecko do 6 roku życia lub co najmniej jedno dziecko niepełnosprawne	Bezrobotni niepełnosprawni
49	19	6	0	4	9	0
%	38,8	12,2	0	8,2	18,4	0

źródło: dane statystyczne PUP Legnica

Liczba osób przeszkolonych wg kryterium przynależności do grup osób będących w szczególnej sytuacji na rynku pracy



źródło: dane statystyczne PUP Legnica

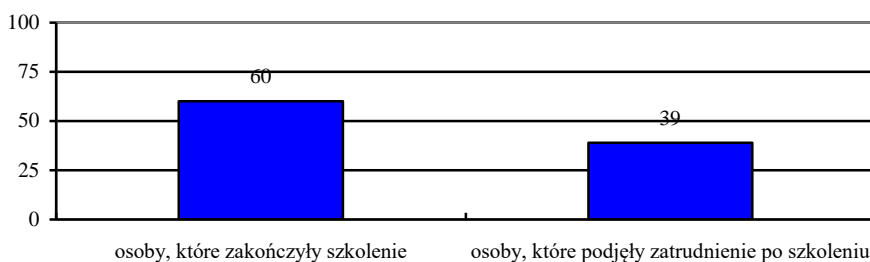
Największą grupę osób przeszkolonych (38,8%) stanowiły osoby bezrobotne do 30 roku życia, najmniejszą – korzystający ze świadczeń z pomocy społecznej i niepełnosprawni bezrobotni. Osoby do 30 roku życia są objęte działaniami aktywizacyjnymi w szerokim zakresie, w tym szkoleniami oraz bonami szkoleniowymi. Ponadto wykazują większą aktywność w ubieganiu się o pomoc w formie szkoleń i bonów. W roku 2020 osoby do 30 roku życia były objęte pomocą w ramach Programu Operacyjnego Wiedza i Edukacja projektu „Aktywizacja osób młodych pozostających bez zatrudnienia w powiecie legnickim (V)”.

III. Liczba i odsetek zatrudnionych w trakcie szkolenia oraz w okresie 3 miesięcy po ukończeniu szkolenia

Liczba i odsetek zatrudnionych w trakcie szkolenia oraz w okresie 3 miesięcy po ukończeniu szkolenia liczony jest jako stosunek liczby osób, które zakończyły szkolenie w badanym okresie do liczby osób zatrudnionych lub podejmujących działalność gospodarczą w ciągu 3 miesięcy od dnia ukończenia szkolenia.

W 2019 roku szkolenie ukończyło **60** osób. Z tego pracę zarobkową lub działalność gospodarczą w trakcie szkolenia oraz w ciągu 3 miesięcy po zakończeniu szkolenia podjęło **39** osób, co stanowi **65%**. Niższa efektywność w porównaniu z rokiem poprzednim (86%) wynika przede wszystkim z ogłaszania kolejnych lockdownów z powodu epidemii COVID-19 i trudnościami z jakimi musieli się zmagać pracodawcy, co skutkowało mniejszym zatrudnieniem nowych pracowników pomimo wcześniejszych deklaracji.

Liczba osób, które podjęły zatrudnienie w trakcie szkolenia oraz w okresie 3 miesięcy po zakończeniu szkolenia



źródło: dane statystyczne PUP Legnica

IV. Koszt ponownego zatrudnienia osób bezrobotnych

Koszt ponownego zatrudnienia osób przeszkolonych (efektywność kosztowa szkoleń) liczony jest jako stosunek poniesionych kosztów szkoleń do liczby osób zatrudnionych w ciągu 3 miesięcy od dnia ukończenia szkolenia.

W roku 2020 koszt ponownego zatrudnienia osób przeszkolonych wyniósł 8.362,48 zł (326.136,75 zł/39 osób). W porównaniu do roku 2019 koszt ponownego zatrudnienia osób przeszkolonych wzrósł z 2.013,25 zł do 8.362,48 zł. Wzrost ten związany jest z niższym odsetkiem zatrudnionych po ukończeniu szkolenia.

V. Przeciętny koszt szkolenia i przeciętny koszt osobogodziny szkolenia

Przeciętny koszt szkolenia liczony jest jako stosunek poniesionych kosztów szkoleń do liczby osób biorących udział w szkoleniach.

W roku 2020 przeciętny koszt szkolenia wyniósł 3.706,10 zł. (326.136,75 zł/ 88 osób). Do liczby osób biorących udział w szkoleniach nie wliczono uczestników projektu „Aktywizacja osób niepełnosprawnych” ponieważ Urząd nie finansował kosztów ich szkolenia.

Przeciętny koszt osobogodziny szkolenia liczony jako stosunek sumy kosztów organizacji wynikający z umów szkoleniowych do sumy liczby godzin wyniósł 28,68 zł (tj. 226.823 zł/7.909 godzin).

W porównaniu do roku 2019 przeciętny koszt szkolenia i przeciętny koszt osobogodziny szkolenia wzrósł z odpowiednio 1.535,28 zł do 3.706,10 zł i z 19,64 zł do 28,68 zł.

VI. Liczba i odsetek osób, które zdały egzamin, uzyskały licencję, ukończyły szkolenie finansowane z pożyczki szkoleniowej lub ukończyły studia podyplomowe w stosunku do osób, które otrzymały wsparcie w tej formie.

W 2020 r. nie finansowano kosztów egzaminu lub uzyskania licencji.

Nie udzielano pożyczek szkoleniowych. Jednej osobie udzielono w roku 2019 wsparcia w formie sfinansowania studiów podyplomowych, które będą kontynuowane w roku 2021*.

Tabela 8

Liczba i odsetek osób, które zdały egzamin, uzyskały licencję, ukończyły szkolenie finansowane z pożyczki szkoleniowej lub ukończyły studia podyplomowe w stosunku do osób, które otrzymały wsparcie

Forma wsparcia	Liczba osób, która otrzymała wsparcie w danej formie	Liczba osób, które ukończyły daną formę z wynikiem pozytywnym	Odsetek osób, które ukończyły daną formę z wynikiem pozytywnym (%)
Sfinansowanie egzaminu	0	0	0
Sfinansowanie licencji	0	0	0
Pożyczka szkoleniowa	0	0	0
Dofinansowanie studiów podyplomowych	1*	0	0

źródło: dane statystyczne PUP Legnica

VII. Liczba i odsetek osób zatrudnionych w trakcie lub w okresie 3 miesięcy po zdaniu egzaminu, uzyskaniu licencji, ukończeniu szkolenia finansowanego z pożyczki szkoleniowej oraz po ukończeniu studiów podyplomowych.

W 2020 r. nie finansowano kosztów egzaminu lub uzyskania licencji.

Nie udzielano pożyczek szkoleniowych. Jednej osobie udzielono wsparcia w formie sfinansowania studiów podyplomowych, które będą kontynuowane w roku 2021.

Tabela 9

Liczba i odsetek osób zatrudnionych w trakcie lub w okresie 3 miesięcy po zdaniu egzaminu, uzyskaniu licencji, ukończeniu szkolenia finansowanego z pożyczki szkoleniowej oraz po ukończeniu studiów podyplomowych.

Forma wsparcia	Liczba osób, która ukończyła wsparcie w danej	Liczba osób zatrudnionych w okresie 3 miesięcy od udziału w danej formie wsparcia	Odsetek zatrudnionych w okresie 3 miesięcy od udziału w danej formie wsparcia (%)
Sfinansowanie egzaminu	0	0	0
Sfinansowanie licencji	0	0	0
Pożyczka szkoleniowa	0	0	0
Dofinansowanie studiów podyplomowych	0	0	0

źródło: dane statystyczne PUP Legnica

Sporządziła:

Anna Pękala – Specjalista ds. rozwoju zawodowego